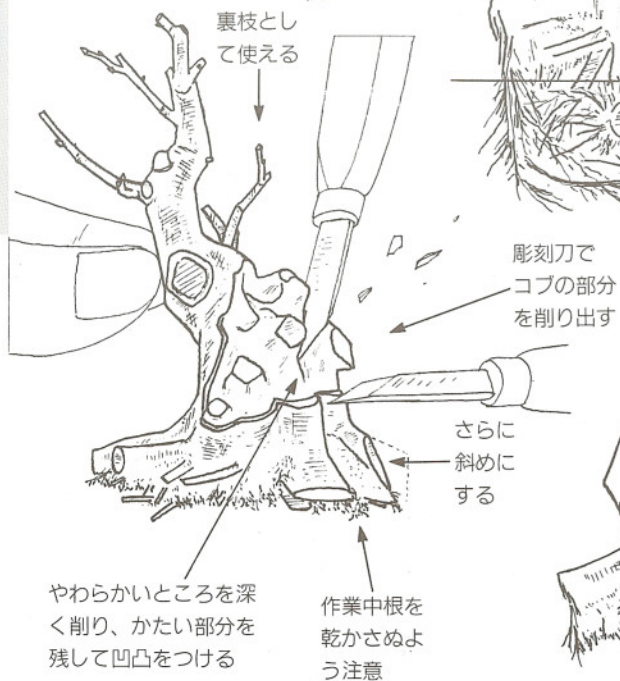
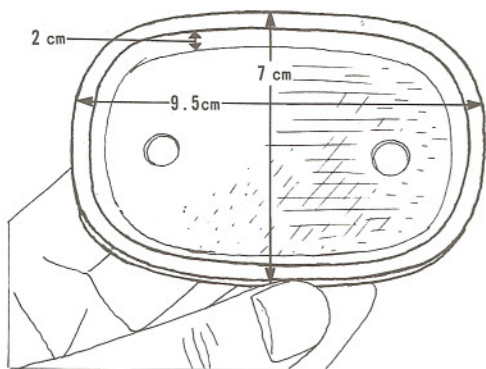


〈ジンづくり〉

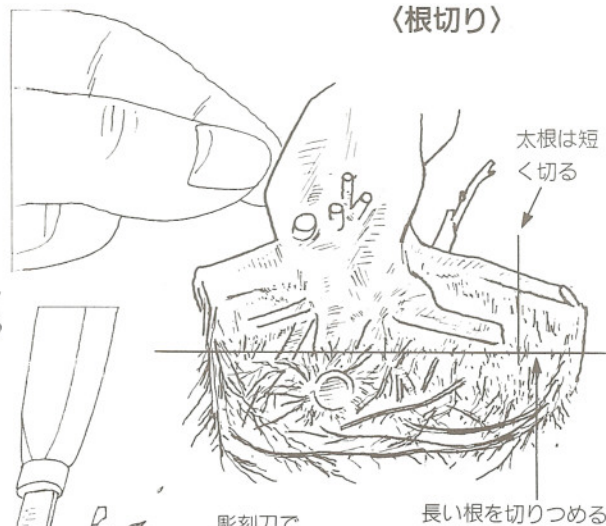
ジンのよく見せられる裏面を正面に変更



〈鉢の用意〉



〈根切り〉



〈根切り後〉



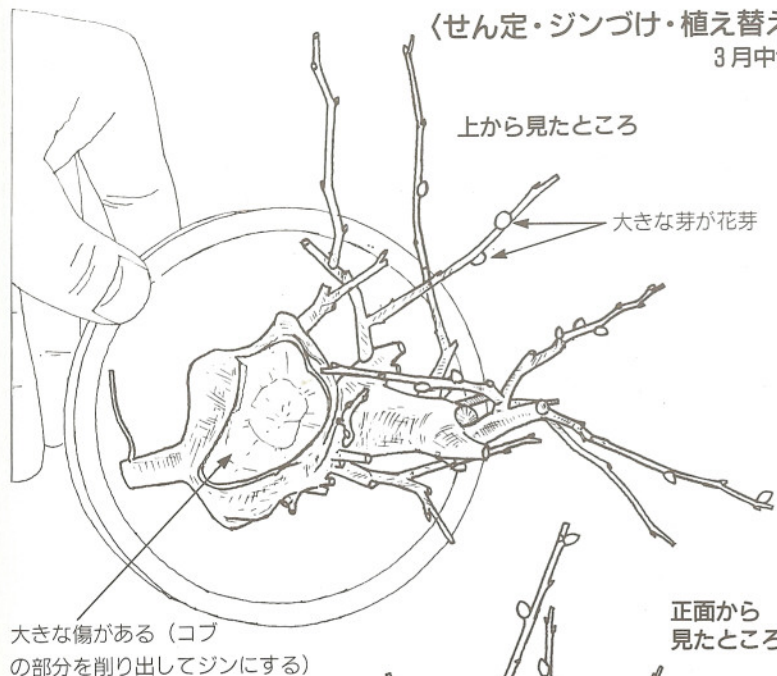
この場合は、裏面を正面に変えることにした。その理由は、太根が正面にくること、削り出すコブの形が裏面の方がよいこと、最下枝の枝を裏枝として使えるなどである（幹の流れは大差ない）。

削り出すコブは、やわらかい部分を削り、堅い部分（赤身）を残す。作業中根を乾かさぬよう、時々水に浸すか、濡れ雑巾を巻いておく。

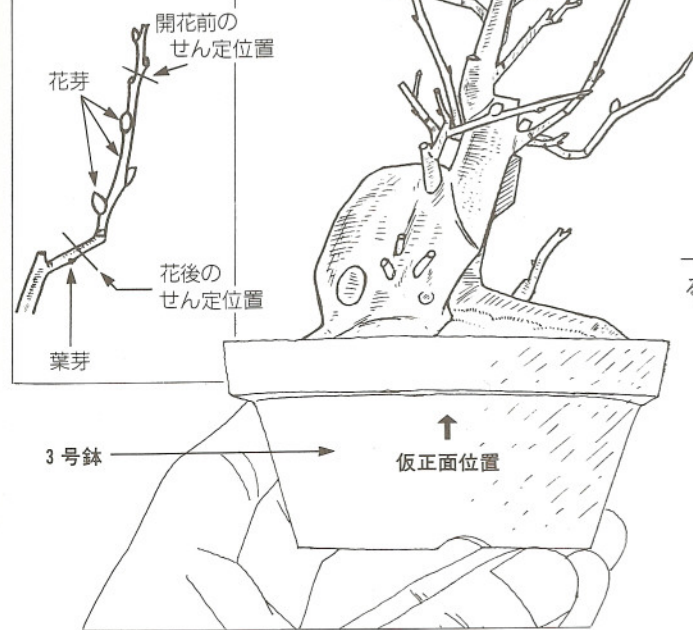
立ち上がりのコブをジンに(思いのまま)

〈せん定・ジンづけ・植え替え〉

3月中旬



〈枝の切りつめ方〉



低い位置で接がれ、現在ではその位置も定かでない。枝数も多く切り込みやすい。花後にせん定・植え替えをする。

まず、根の様子、枝位置、削り出すジンの形など考慮し、正面を決める。